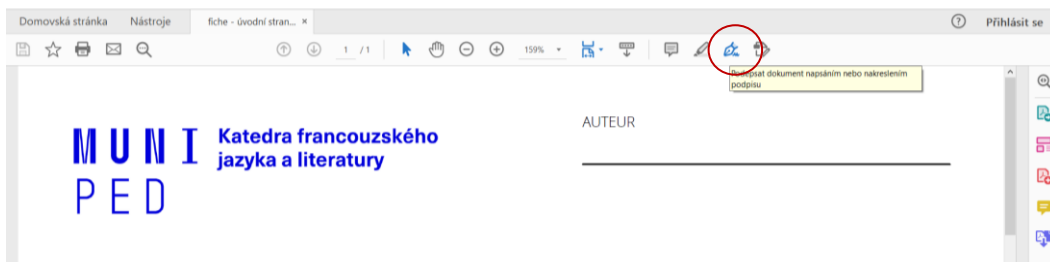
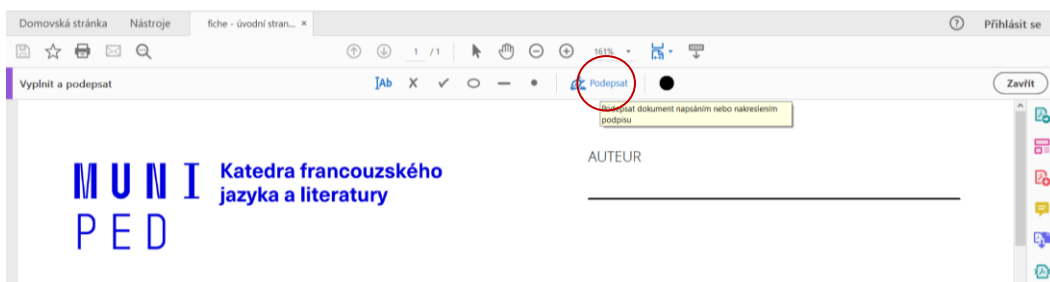


## Návod na vyplnění úvodní strany FP

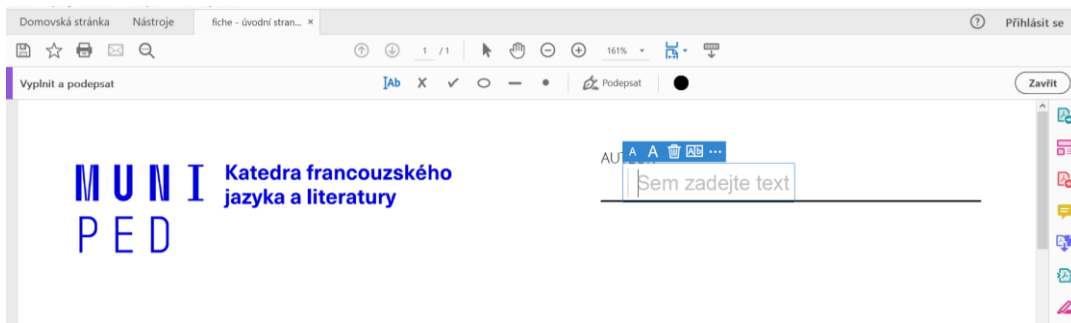
- 1) Otevřete PDF dokument v Adobe Acrobat Reader.
- 2) Vyberte funkci *Podepsat dokument*.



- 3) Vyberte funkci *Podepsat*.



- 4) Vyplňte dokument.



- 5) Po vyplnění dokument uložte a na <https://combinepdf.com/> spojte úvodní stranu s vaší FP.

